



Территориальный орган Федеральной
службы государственной статистики
по Республике Татарстан

Оперативные данные по индексу потребительских цен в Республике Татарстан



октябрь 2023 года



Территориальный орган
Федеральной службы
государственной статистики
по Республике Татарстан

Оперативные данные по индексу потребительских цен в Республике Татарстан

октябрь 2023 года

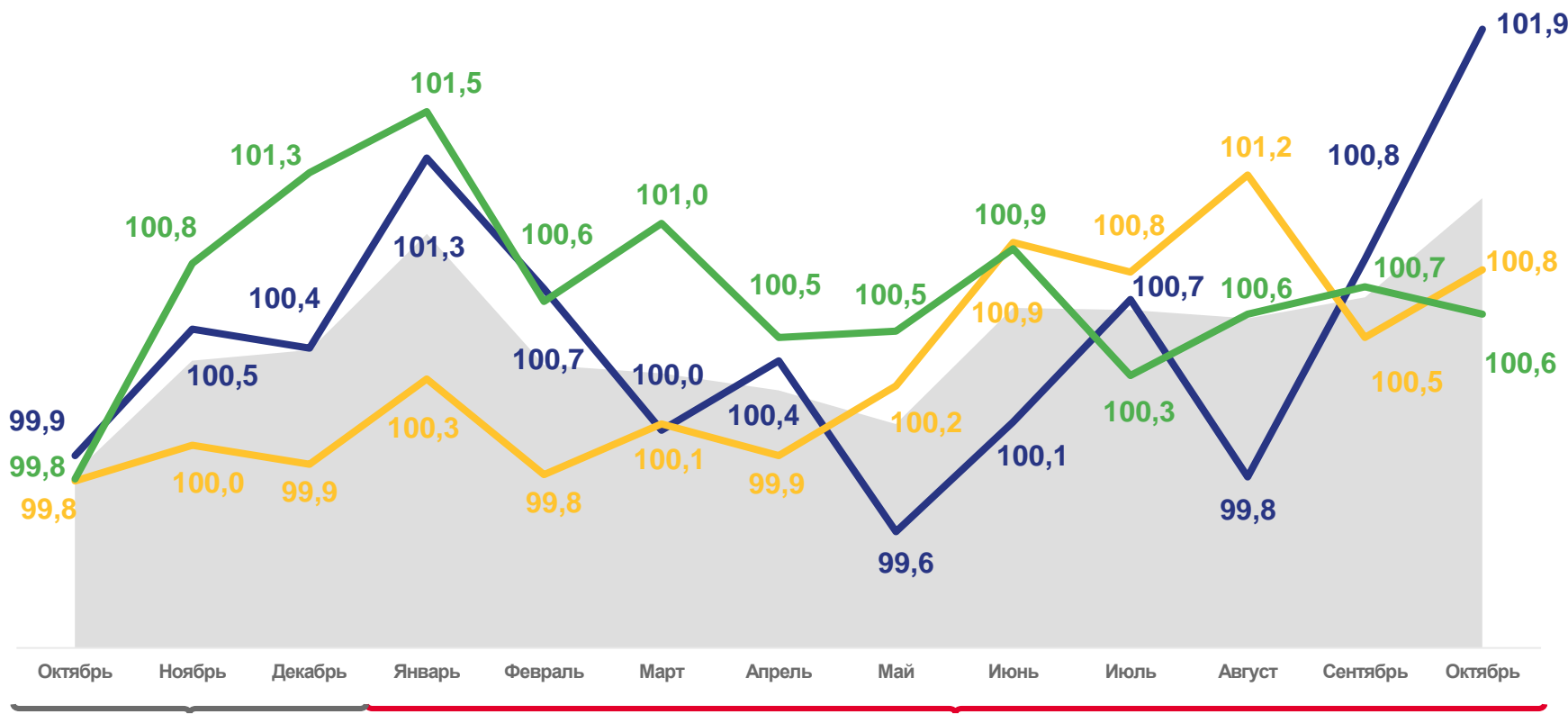

- 01 Индексы потребительских цен
- 02 Индексы цен на отдельные группы и виды продовольственных товаров
- 03 Индексы цен на отдельные группы и виды непродовольственных товаров
- 04 Индексы цен и тарифов на услуги





ИНДЕКСЫ ПОТРЕБИТЕЛЬСКИХ ЦЕН

октябрь 2023 года в % к предыдущему месяцу



2022

2023



Индекс потребительских цен

Услуги



Непродовольственные товары

Продовольственные товары





ИНДЕКСЫ ПОТРЕБИТЕЛЬСКИХ ЦЕН

октябрь 2023 года в % к соответствующему месяцу предыдущего года



ИПЦ

106,37



Продовольственные товары

106,33



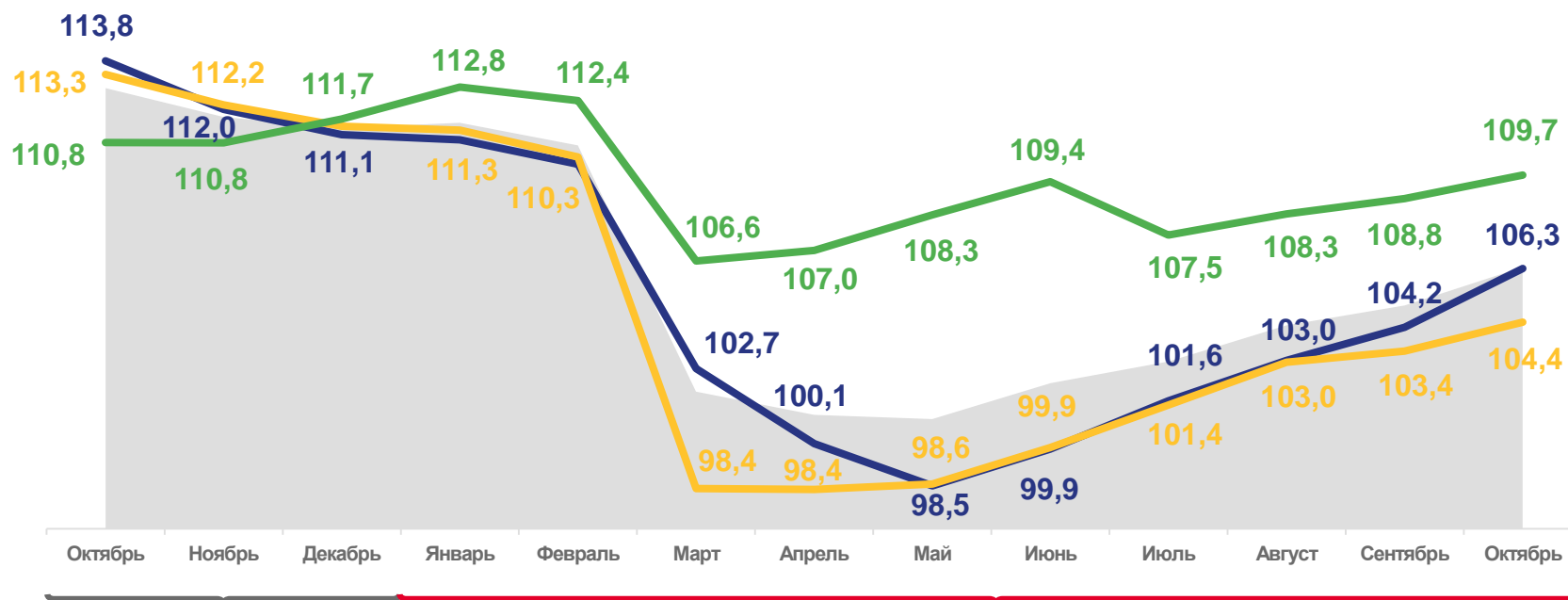
Непродовольственные товары

104,40



Услуги

109,68



2022

2023



Индекс потребительских цен



Услуги



Непродовольственные товары



Продовольственные товары





ИНДЕКСЫ ПОТРЕБИТЕЛЬСКИХ ЦЕН

октябрь 2023 года в % к декабрю предыдущего года



ИПЦ

105,56



Продовольственные товары

105,35



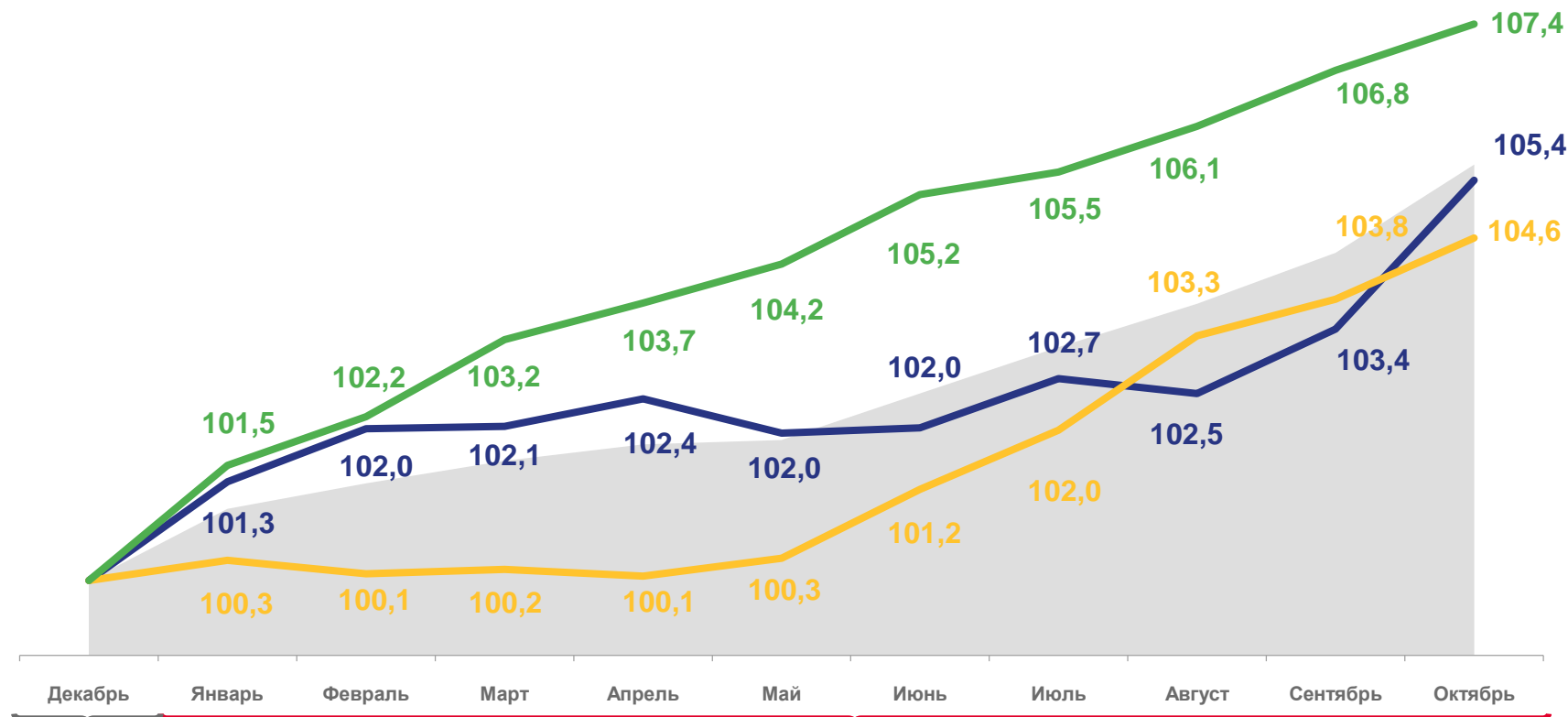
Непродовольственные товары

104,58



Услуги

107,44



2022

2023



Индекс потребительских цен

Услуги



Непродовольственные товары

Продовольственные товары





ИНДЕКСЫ ПОТРЕБИТЕЛЬСКИХ ЦЕН

январь-октябрь 2023 года в % к соответствующему периоду предыдущего года



ИПЦ

104,58



Все товары

103,11



Продовольственные товары

103,59



Непродовольственные товары

102,73



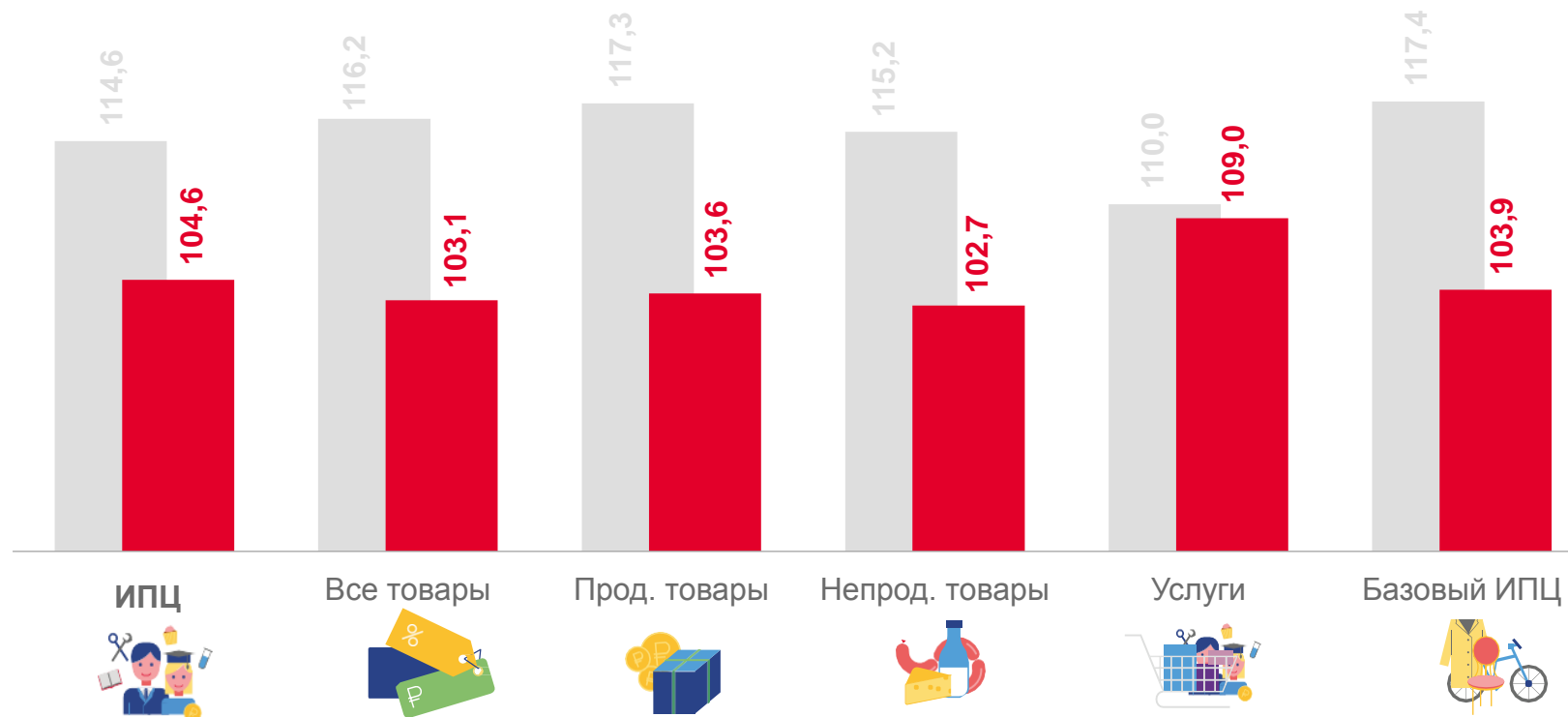
Услуги

109,03



Базовый ИПЦ

103,86

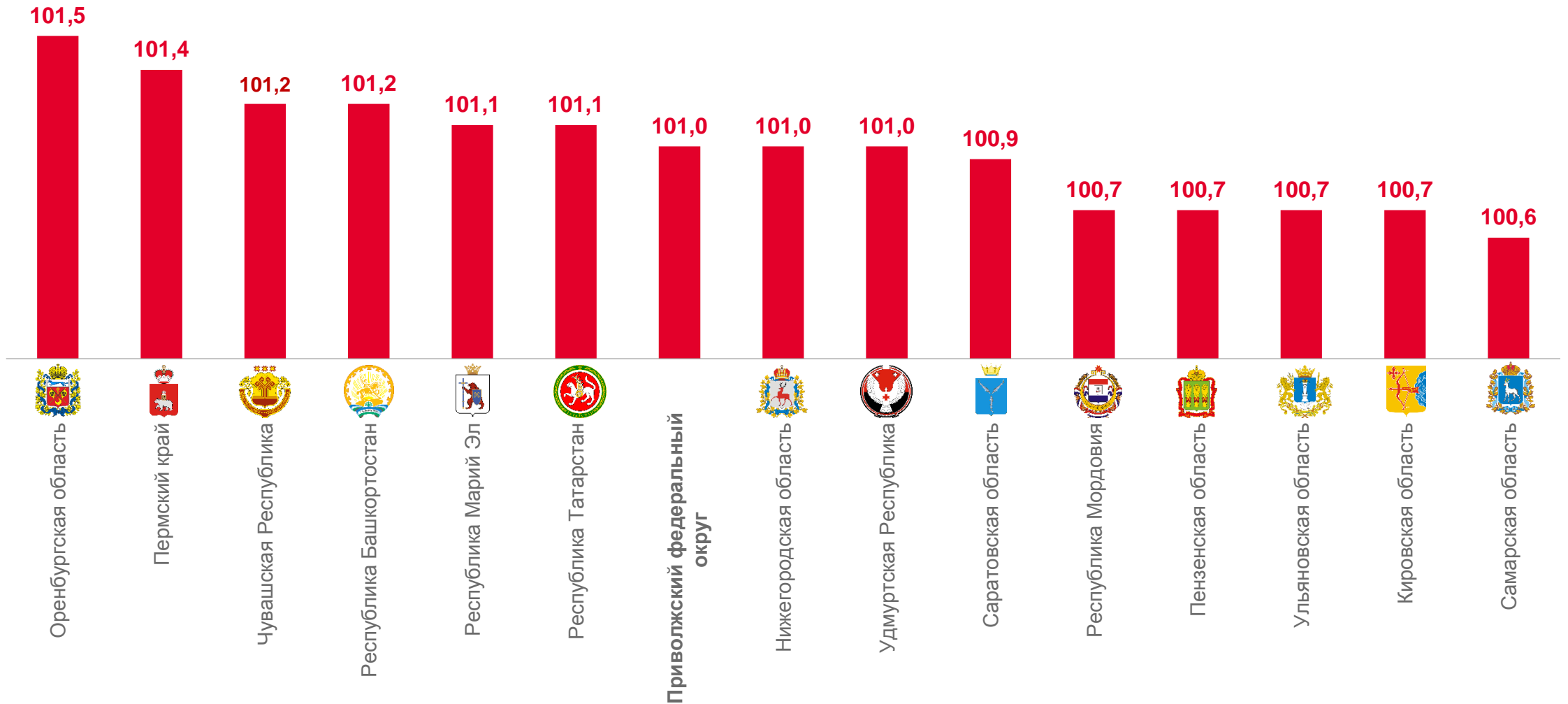


■ Январь-октябрь 2022г. к январю-октябрю 2021г. ■ Январь-октябрь 2023г. к январю-октябрю 2022г.



ИНДЕКСЫ ПОТРЕБИТЕЛЬСКИХ ЦЕН ПО РЕГИОНАМ ПФО

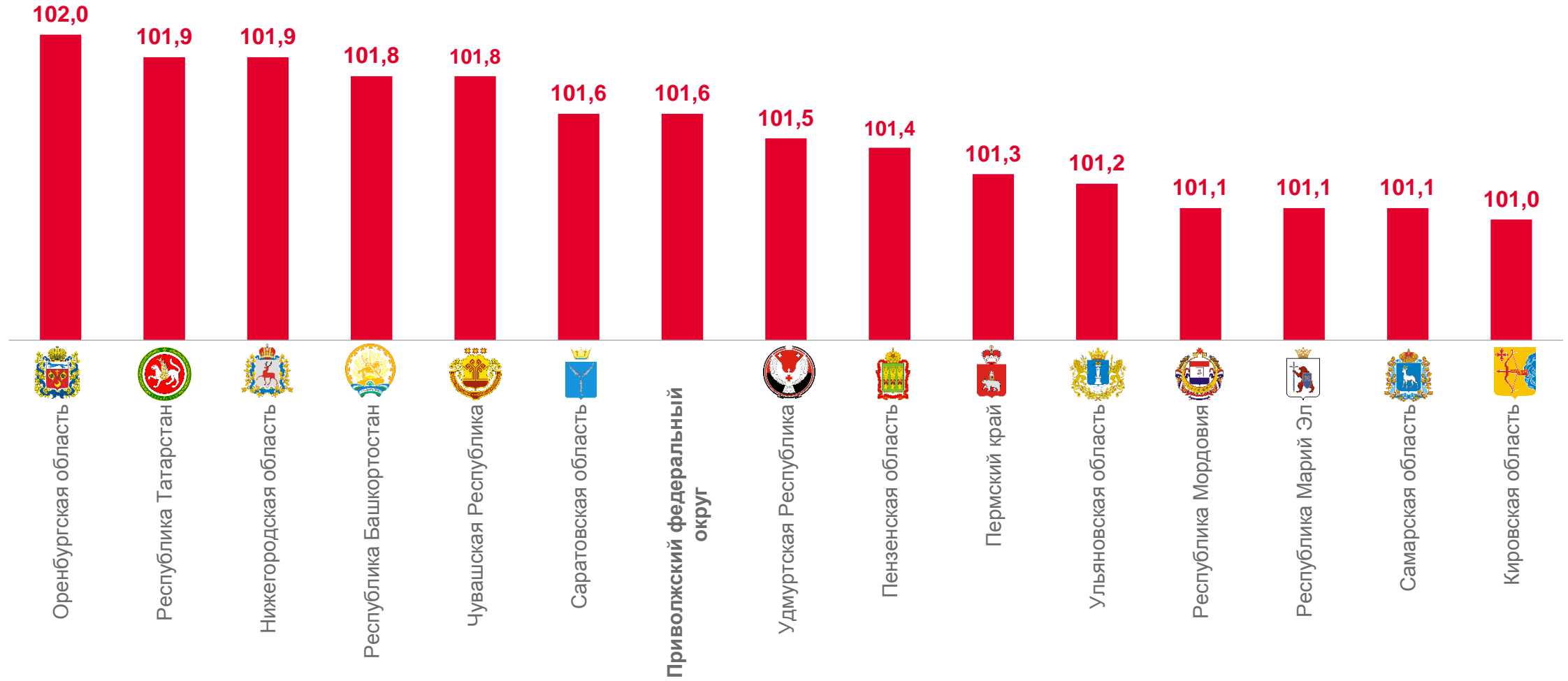
октябрь 2023 года в % к предыдущему месяцу





ИНДЕКСЫ ПОТРЕБИТЕЛЬСКИХ ЦЕН НА ПРОДОВОЛЬСТВЕННЫЕ ТОВАРЫ

октябрь 2023 года в % к предыдущему месяцу





ИНДЕКСЫ ЦЕН НА ОТДЕЛЬНЫЕ ГРУППЫ И ВИДЫ ПРОДОВОЛЬСТВЕННЫХ ТОВАРОВ

октябрь 2023 года в % к предыдущему месяцу



Продовольственные товары **101,93**



Алкогольные напитки **99,86**



Мясо и птица **102,42**



Крупа и бобовые **102,84**



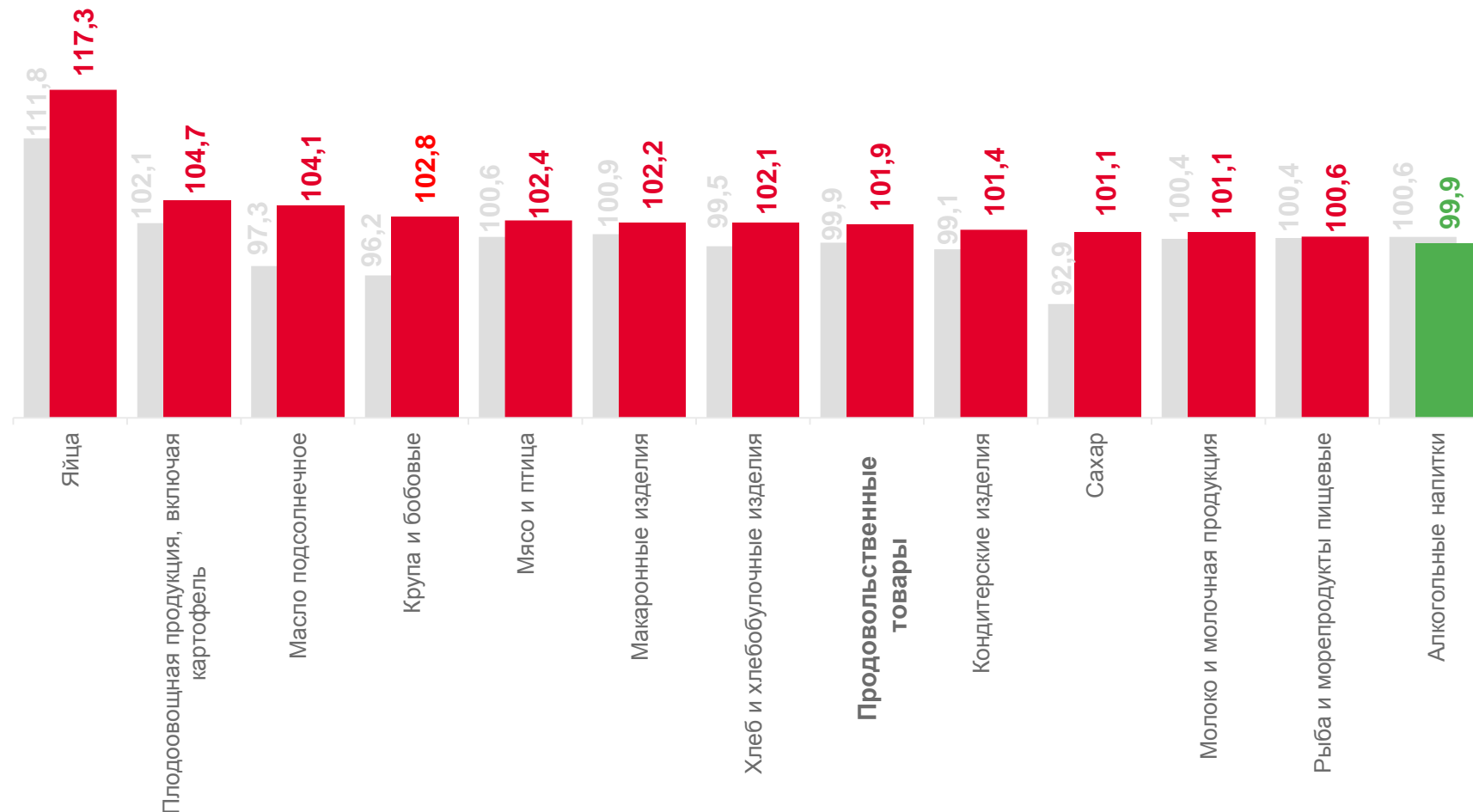
Масло подсолнечное **104,13**



Фруктоовощная продукция
включая картофель **104,72**



Яйца **117,25**



■ Октябрь 2022г. к сентябрю 2022г. ■ Октябрь 2023г. к сентябрю 2023г.





ИНДЕКСЫ ЦЕН НА ПЛОДОВООЩНУЮ ПРОДУКЦИЮ

октябрь 2023 года в % к предыдущему месяцу



Фруовощная продукция
включая картофель

104,72



Картофель

90,20



Морковь

92,27



Капуста белоочанная свежая

92,32



Яблоки

92,35



Чеснок

109,41



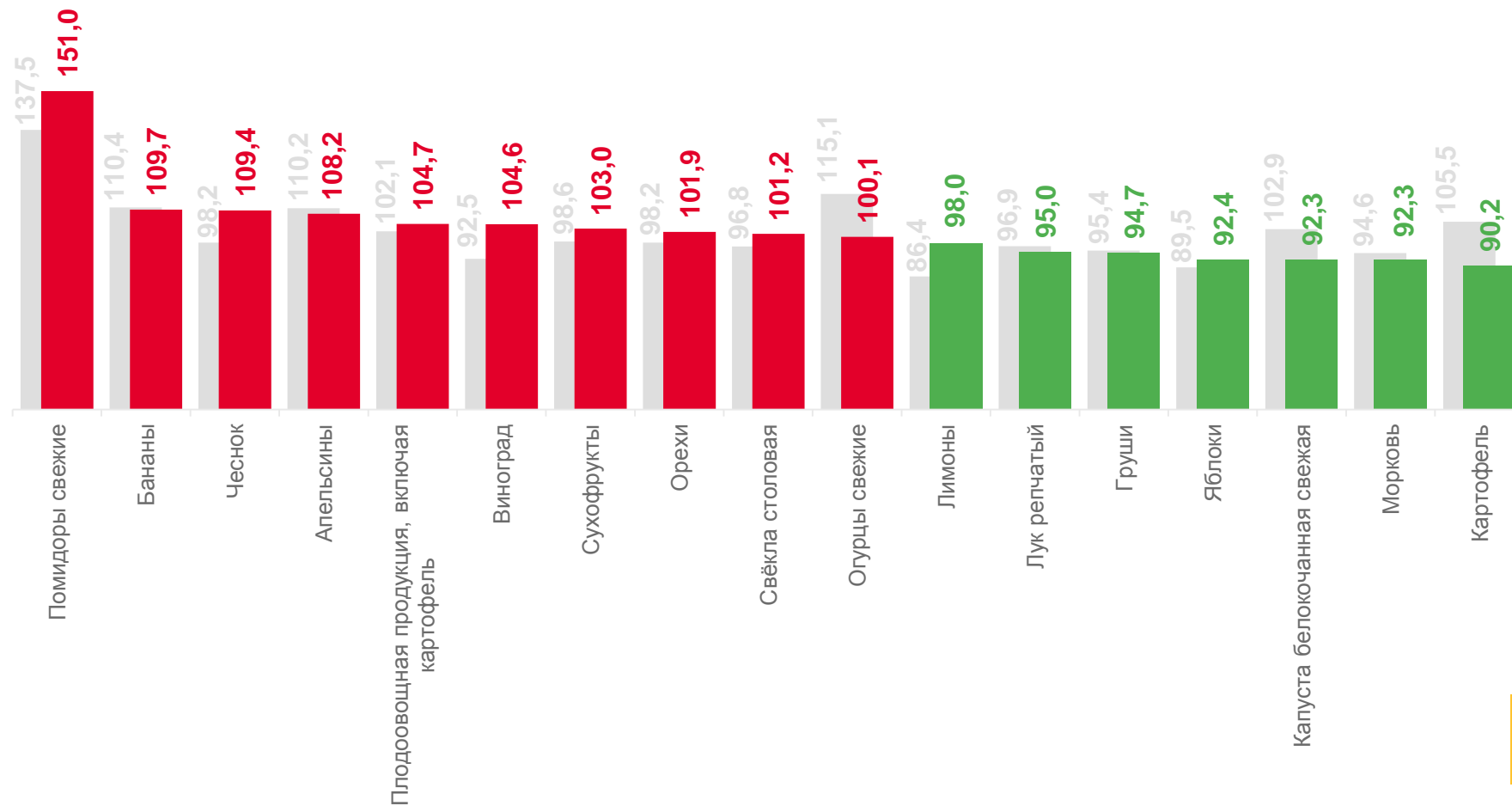
Бананы

109,71



Помидоры свежие

150,99



















■ Октябрь 2022г. к сентябрю 2022г. ■ Октябрь 2023г. к сентябрю 2023г.





СРЕДНИЕ ЦЕНЫ НА ПЛОДООВОЩНУЮ ПРОДУКЦИЮ

в октябре 2023 года, рублей за килограмм

Лимоны	 ▼ 191,40 ₹	Свёкла столовая	 ▲ 30,25 ₹	Орехи	 ▲ 612,91 ₹
Лук репчатый	 ▼ 28,49 ₹	Яблоки	 ▼ 100,57 ₹	Сухофрукты	 ▲ 399,17 ₹
Чеснок	 ▲ 278,68 ₹	Апельсины	 ▲ 203,58 ₹	Помидоры свежие	 ▲ 147,25 ₹
Капуста белокочанная	 ▼ 24,94 ₹	Бананы	 ▲ 133,90 ₹	Огурцы свежие	 ▲ 92,03 ₹
Морковь	 ▼ 30,03 ₹	Виноград	 ▲ 212,65 ₹		
Картофель	 ▼ 21,94 ₹	Груши	 ▼ 251,29 ₹		





ИНДЕКСЫ ЦЕН НА ОТДЕЛЬНЫЕ ГРУППЫ НЕПРОДОВОЛЬСТВЕННЫХ ТОВАРОВ

октябрь 2023 года в % к предыдущему месяцу



Непродовольственные товары **100,79**



Электротовары и другие бытовые приборы **99,46**



Топливо моторное **99,67**



Мебель **101,15**



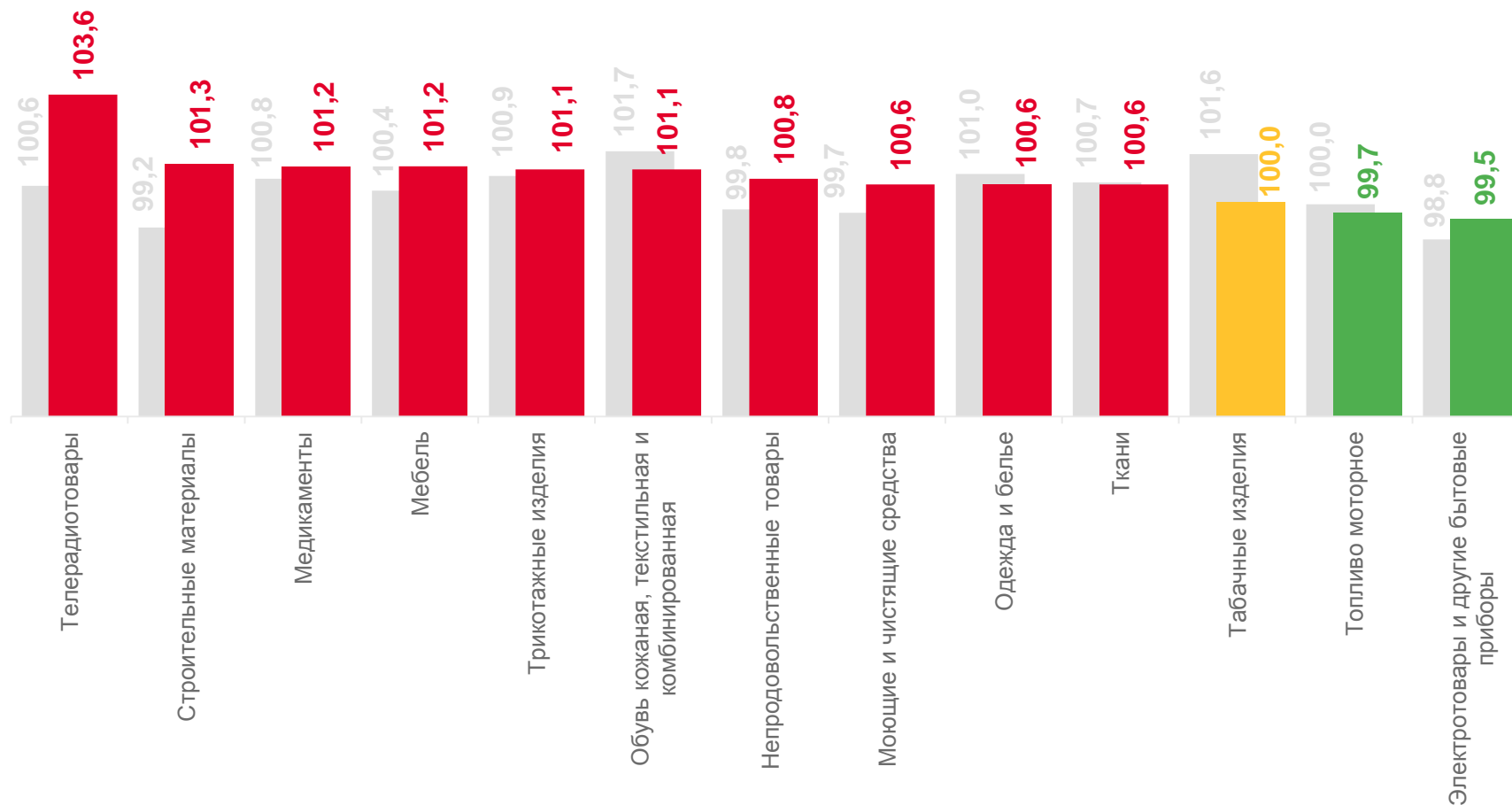
Медикаменты **101,21**



Строительные материалы **101,28**



Телерадиотовары **103,55**



■ Октябрь 2022г. к сентябрю 2022г. ■ Октябрь 2023г. к сентябрю 2023г.





ИНДЕКСЫ ЦЕН НА ТОПЛИВО МОТОРНОЕ

октябрь 2023 года в % к предыдущему месяцу



Топливо моторное

99,67



Бензин автомобильный марки АИ-98 и выше

99,21



Бензин автомобильный марки АИ-95

99,46



Дизельное топливо

99,68



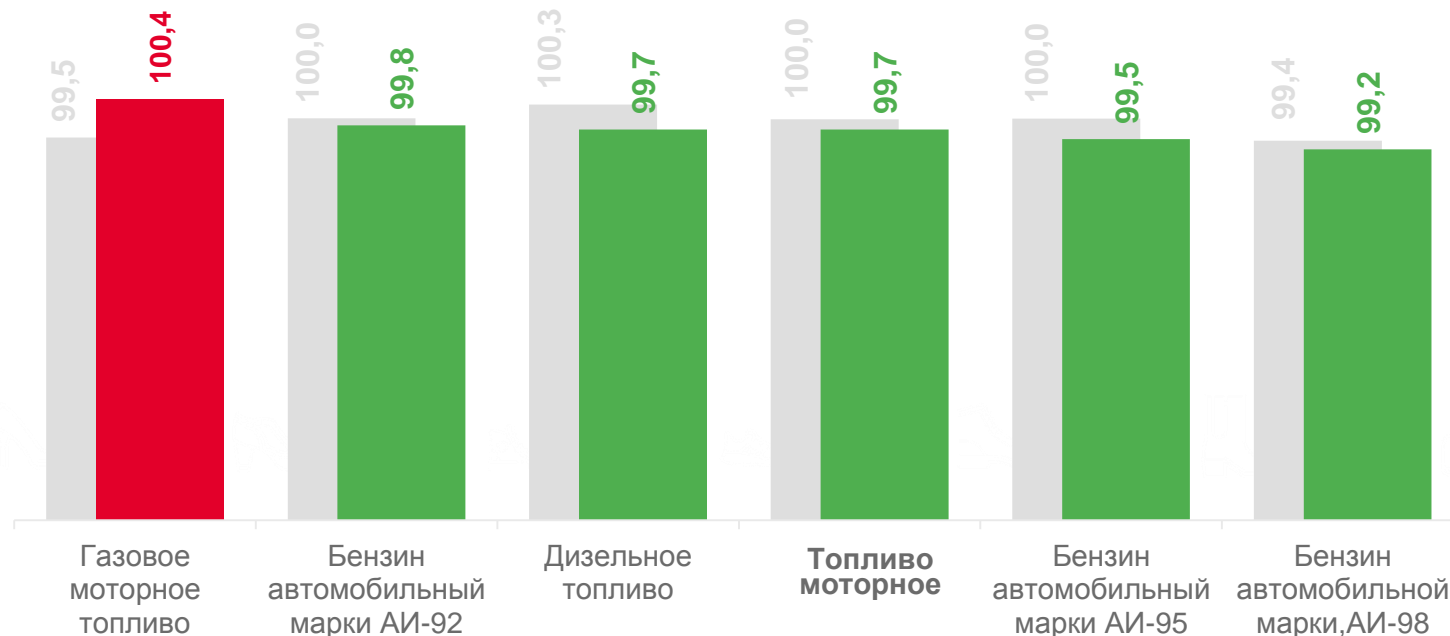
Бензин автомобильный марки АИ-92

99,80



Газовое моторное топливо

100,44



■ Октябрь 2022г. к сентябрю 2022г. ■ Октябрь 2023г. к сентябрю 2023г.

СРЕДНИЕ ЦЕНЫ НА
ТОПЛИВО МОТОРНОЕ,
за литр

▲ 26,48₽

▼ 49,54₽

▼ 59,61₽

▼ 53,34₽

▼ 66,01₽





ИНДЕКСЫ ЦЕН НА МЕДИКАМЕНТЫ

октябрь 2023 года в % к предыдущему месяцу



Медикаменты

Амоксицилин с клавуановой кислотой, 500мг+125мг, 10 табл

101,21

98,58

Эналаприл, 5 мг, 10 табл

99,81

Арбидол, 10 капсул

101,60

АЦЦ, 600мг, 10 табл

101,90

Эуфиллин, 150 мг, 10 табл

102,34

Перекись водорода, 3%, 100 мл

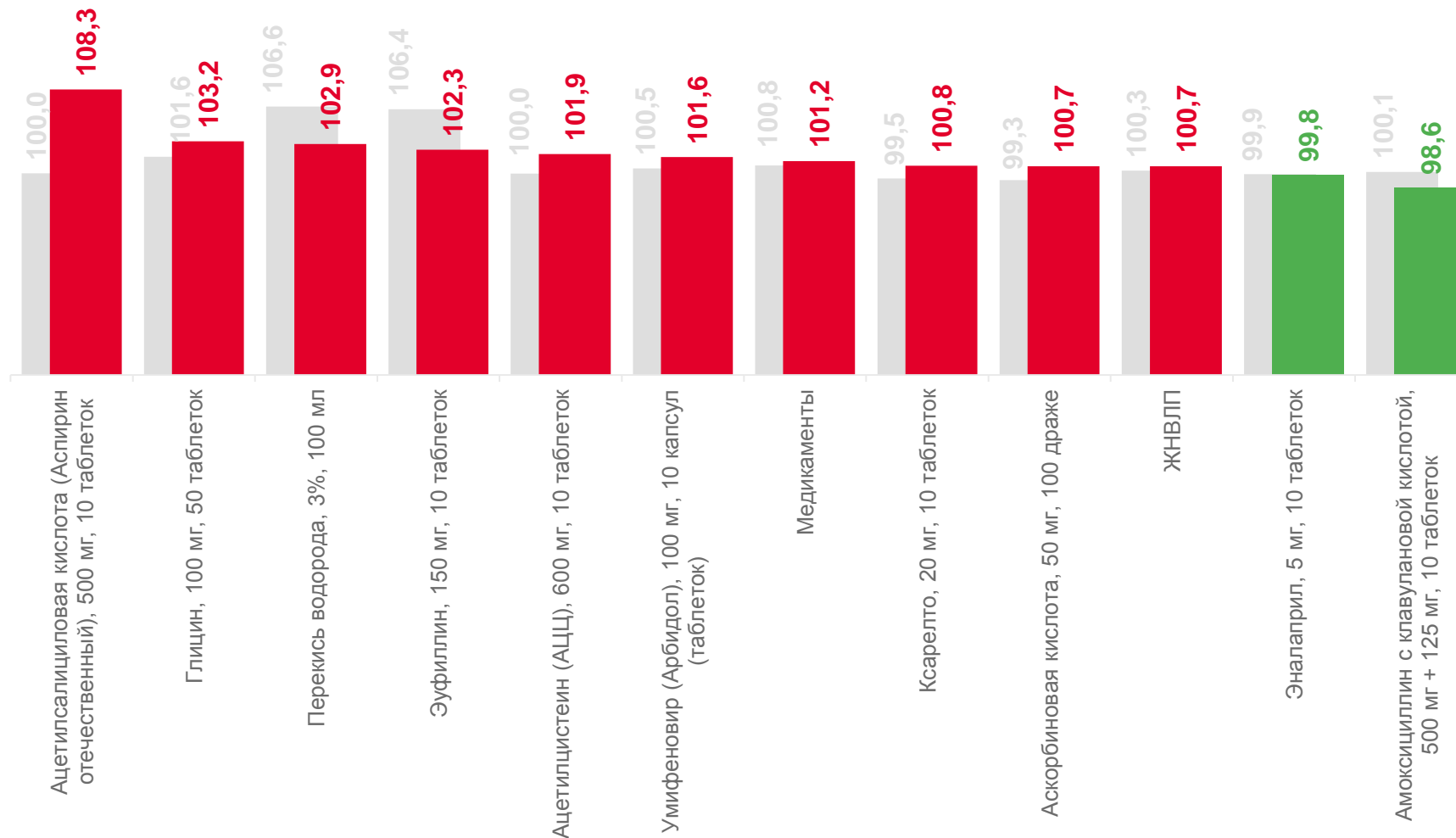
102,90

Глицин, 100 мг, 50 таблеток

103,17

Аспирин отечественный, 500 мг 10 табл

108,31



■ Октябрь 2022г. к сентябрю 2022г.

■ Октябрь 2023г. к сентябрю 2023г.





ИНДЕКСЫ ЦЕН И ТАРИФОВ НА УСЛУГИ

октябрь 2023 года в % к предыдущему месяцу



Услуги

100,58



Страхования

98,99



Медицинские

101,35



Пассажирского транспорта

101,35



Внутреннего туризма

101,96



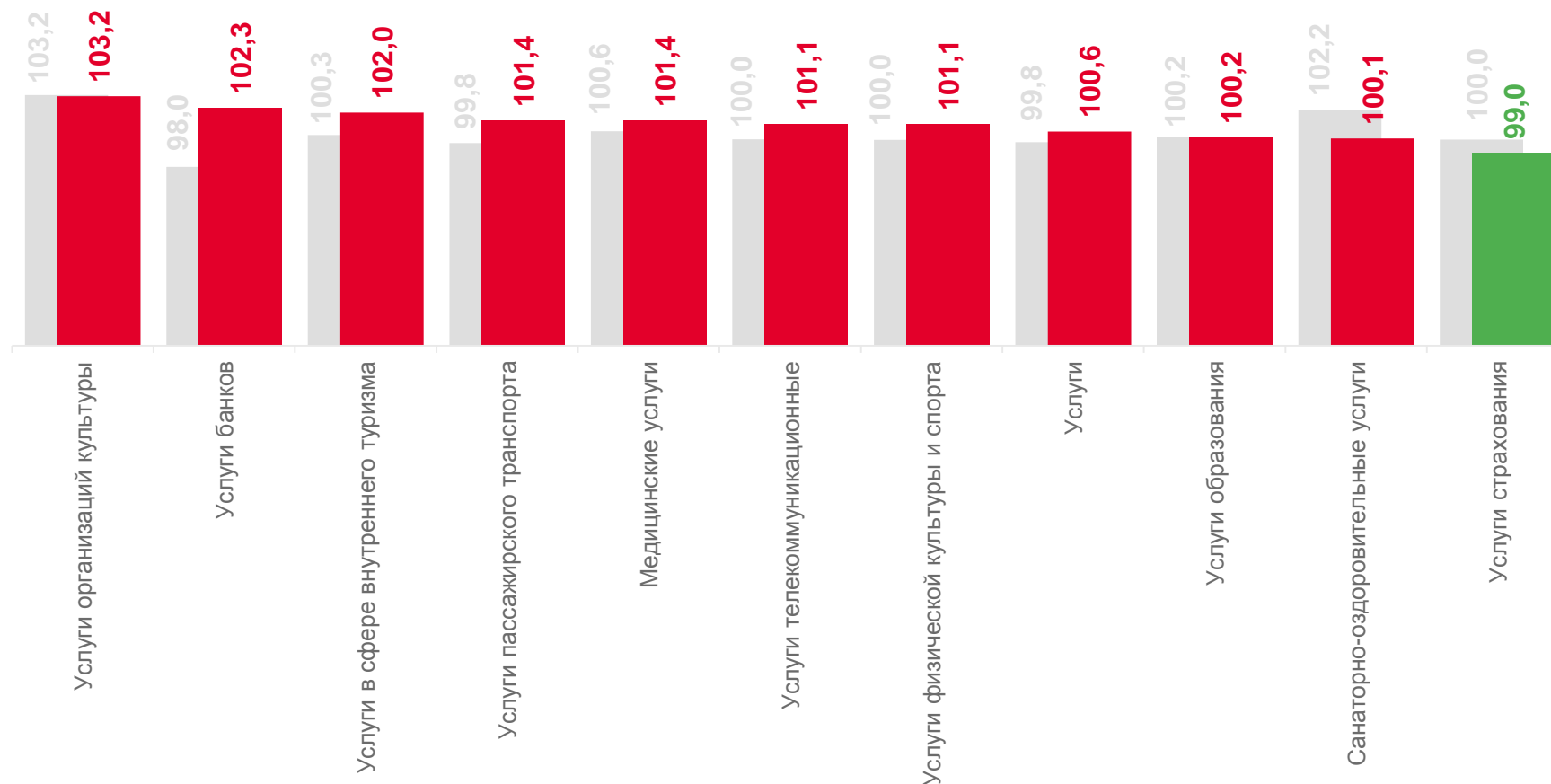
Банков

102,30



Организаций культуры

103,15



■ Октябрь 2022г. к сентябрю 2022г.

■ Октябрь 2023г. к сентябрю 2023г.





ИНДЕКСЫ ЦЕН И ТАРИФОВ НА УСЛУГИ

октябрь 2023 года в % к декабрю предыдущего года



Услуги

107,44



Страхования

93,35



Внутреннего туризма

109,90



Организаций культуры

112,75



Санаторно-оздоровительные

113,20



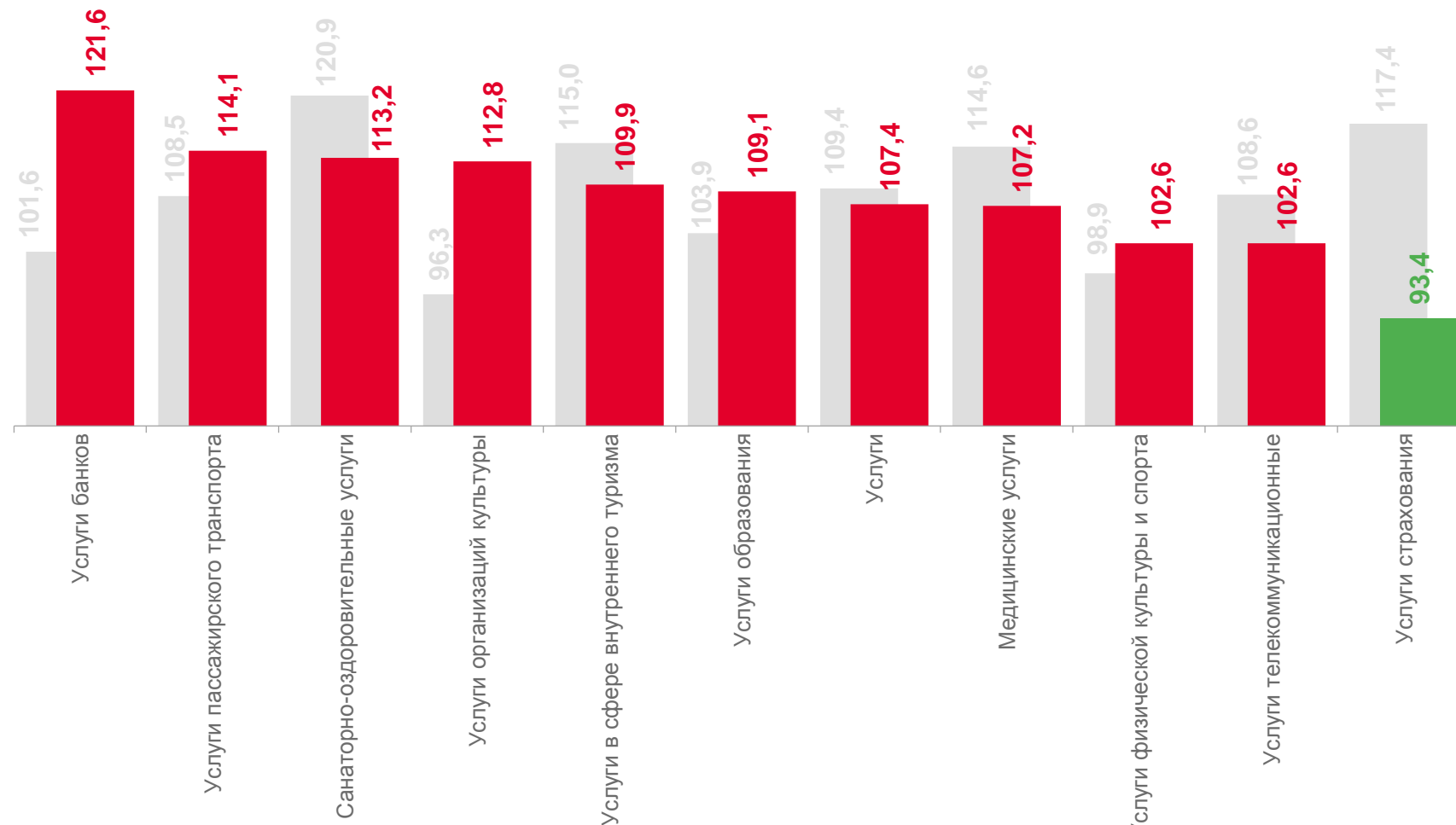
Пассажирского транспорта

114,09



Банков

121,56



■ Октябрь 2022г. к декабрю 2021г.

■ Октябрь 2023г. к декабрю 2022г.

